

# CERRADERO ELECTRICO CON FRONTAL INTERCAMBIABLE ADAPTABLE A CERRADURAS DE EMBUTIR

## Características Principales

### FLEXIBILIDAD

- Alojamiento del picaporte regulable en 2 mm.
- Tensión 12 V ca CE
- Cierre de día (leva con dos posiciones para el desbloqueo manual del alojamiento del picaporte).
- Dispositivo antirrepetidor.

### FACILIDAD DE INSTALACION

- El cuerpo simétrico y reversible permite realizar en su instalación un único cajeadado para puerta derecha o izquierda.
- El cuerpo eléctrico gracias a sus reducidas dimensiones y unido a la funcionalidad del frontal intercambiable permiten la adaptación en todo tipo de puertas; madera, hierro, aluminio, etc... con gran facilidad y simplicidad.

### VERSATILIDAD

- El cerradero eléctrico es adaptable a todas las cerraduras de embutir con picaporte (excepto para modelos con picaporte antitarjeta).



### Características técnicas

- Tensión 12V ca CE.
- Cuerpo y alojamiento del picaporte en aleación inoxidable ZAL.
- Frontal intercambiable en acero o acero inox.

### Funcionamiento

- Apertura con mando eléctrico a distancia.
- Dispositivo antirrepetidor:  
El cerradero eléctrico se desbloquea al primer impulso eléctrico quedando la puerta en predisposición a la apertura, el cerradero se bloquea nuevamente solo abriendo y cerrando la puerta.

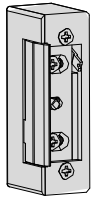
### Dotación

- Tornillos para la fijación del frontal
- Espesores de nylon para el frontal (para modelos 05020, 05021)

### Mano

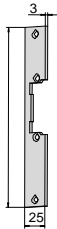
- 0= reversible
- 1= derecha interna, izquierda externa
- 2= izquierda interna, derecha externa

Tipología	Descripción	Para serie/artículo	Frente	Peso aprox. Kg	Uds.	REFERENCIA			
						Tipo	Dim	Mano Dcha.	lзда.



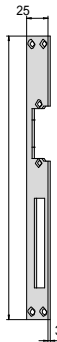
- Cuerpo central cerradero eléctrico
- Tensión 12 V ca CE
- Dispositivo antirrepetidor
- Cierre de día

0,185 12 **15100 00 0**



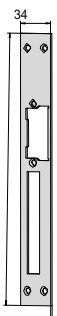
- Frontal en acero, acabado plata (acabado .07)
  - Adaptable a cerraduras de sólo picaporte modelos 04010, 44218, 44228, 44610
- COMBINADO CON EL CUERPO CENTRAL 15100  
SUSTITUYE AL CERRADERO (15005.00.0.07)**

15100 25 **0,070 12 05005 00 0 07**



- Frontal en acero, inox satinado.
  - Adaptable a cerraduras con picaporte y palanca series 44600, 46000, 48000
  - DOTACIÓN  
- espesor en nylon art. 06141.84.0 (3 uds. de 3 mm.)
- COMBINADO CON EL CUERPO CENTRAL 15100  
SUSTITUYE AL CERRADERO (15020.00.1-2)**

15100 25 **0,084 12 1 05020 00 0**



- Frontal en acero, inox satinado.
  - Adaptable a cerraduras con picaporte y palanca series 44600, 46000, 48000
  - DOTACIÓN  
- espesor en nylon art. 06141.85.0 (3 uds. de 3 mm.)
- COMBINADO CON EL CUERPO CENTRAL 15100  
SUSTITUYE AL CERRADERO (15021.00.1-2)**

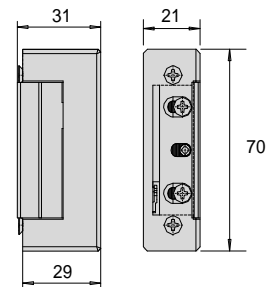
15100 34 **0,085 12 05021 00 1**  
**0,085 12 05021 00 2**

Mano y esquema de apertura

0 = reversible

- |                     |  |                       |  |
|---------------------|--|-----------------------|--|
| 1 = derecha interna |  | 2 = izquierda interna |  |
| izquierda externa   |  | derecha externa       |  |

Diseño dimensional



15100

## Acerca de Allegion™

Allegion (NYSE: ALLE) es pionero en el mundo en seguridad con marcas líderes como CISA®, Interflex®, LCN®, Schlage®, SimonsVoss® y Von Duprin®. Especializada en la seguridad de puertas y accesos, Allegion produce una amplia gama de soluciones para viviendas, empresas, escuelas y otros sectores. Allegion es una compañía de \$ 2 mil millones, que ofrece productos en cerca de 130 países.

Para obtener más información, visite [allegion.com](http://allegion.com)



Cisa Cerraduras, S.A.  
Pol. Ind. La Charluca, C/ F, parcela M16-17  
50300 Calatayud, Zaragoza, Spain  
Tel. +34 976 889 230  
Fax +34 976 884 061  
cispain@allegion.com  
cisa.com  
cisa-hotels.com

@cisa-locks



ALLEGION™