
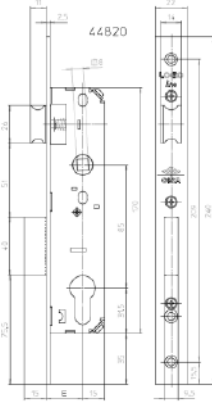


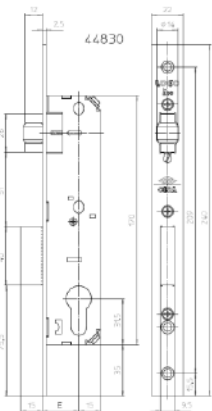



CERRADURAS CARP. METÁLICA Serie LOCKINGLINE

VERTICAL TRADICIONAL (1 vuelta de palanca)

| | REFERENCIA | DESCRIPCION / DOTACION | DIMENSIONES / CARACTERISTICAS |
|---|------------------|---|--|
| Picaporte y palanca  | 1.44820.xx.0 | Sin cilindro y sin cerradero |  <p>Picaporte y palanca niquelados. Frente 22x240 mm. Distancia entre ejes 85 mm. Funcionamiento con cilindro de leva larga. Versión con frente INOX (Acab. 20).</p> |
| | 1.44820.xx.0.20 | Versión INOX . Sin cilindro y sin cerradero | |
| | 44820.xx.0 | Con cilindro 30x30mm. + cerradero | |
| | 44820.xx.0.20 | Versión INOX . Con cilindro 30x30mm. y sin cerradero | |
| | 44820.xx.0.00.12 | Con cilindro 30x40mm. y sin cerradero | |
| | 44820.xx.0.20.12 | Versión INOX . Con cilindro 30x40mm. y sin cerradero | |

 Dotación cerradura modelo 44820.xx.0 (picaporte y palanca); tornillos de fijación cerradura y cilindro niquelado 30x30mm., 2 embellecedores ref.: 06012.01.0 y cerradero 06157.00.0

| | REFERENCIA | DESCRIPCION / DOTACION | DIMENSIONES / CARACTERISTICAS |
|---|------------------|---|---|
| Rodillo y palanca  | 1.44830.xx.0 | Sin cilindro y sin cerradero |  <p>Rodillo regulable y palanca niquelados. Frente 22x240 mm. Distancia entre ejes 85 mm. Funcionamiento con cilindro de leva larga. Versión con frente INOX (Acab. 20).</p> |
| | 1.44830.xx.0.20 | Versión INOX . Sin cilindro y sin cerradero | |
| | 44830.xx.0 | Con cilindro 30x30mm. + cerradero | |
| | 44830.xx.0.20 | Versión INOX . Con cilindro 30x30mm. y sin cerradero | |
| | 44830.xx.0.00.12 | Con cilindro 30x40mm. y sin cerradero | |
| | 44830.xx.0.20.12 | Versión INOX . Con cilindro 30x40mm. y sin cerradero | |

 Dotación cerradura modelo 44830.xx.0 (rodillo regulable y palanca); tornillos de fijación cerradura y cilindro niquelado 30x30mm., 2 embellecedores ref.: 06012.01.0 y cerradero 06167.00.0

XX = entradas 20, 25, 30 y 35 mm.

Serie LOCKINGLINE